

Ovaj bonitetni izveštaj je izradila, po odobrenju D&B-a, bonitetna kuća 'Rating' d.o.o., Krunska 31/3, 11000 Beograd, Srbija.

Sva prava su zadržana. Ovaj izveštaj je namenjen isključivo Vašim sopstvenim poslovnim odlukama i nije dozvoljeno prosledivati ga trećim pravnim ili fizičkim licima bez dopuštenja D&B-a. D&B osigurava da sve informacije u izveštaju budu ažurirane i potpune. Ipak zbog mnoštva podataka iz izvora koje nije moguće uvek proveriti (javni izvori podataka, registracije, vlasništvo, itd.) kao i zbog nenamernih pogrešaka, D&B i Rating d.o.o. ne preuzimaju nikakvu odgovornost za moguće greške.

Naručilac

RATING d.o.o.
Tesla sistemi d.o.o.

06.11.2014
08:58:24

Osnovni podaci

TESLA SISTEMI DOO

Poznato i pod nazivom: DRUŠTVO ZA PROIZVODNJU, TRGOVINU I USLUGE TESLA SISTEMI DOO, BEOGRAD (NOVI BEOGRAD)

MILENTIJA POPOVIĆA 32 A
RS - 11070 NOVI BEOGRAD
Srbija

Telefon: +381 117114535 ,
Mobilni Telefon: +381 646442071
Telefaks: +381 117148311
E-Mail: t.tesla@tesla.rs
Web Adresa: www.tesla.rs

DUNS: 36-035-6870
Matični broj: 20194596
PIB - Poreski identifikacioni broj: 104593699

D&B REJTING:	E2
OPŠTE STANJE:	dobro
TREND:	rastući
PROSEČNI KREDIT:	1.140.000 RSD

Svi iznosi su u lokalnoj valuti, osim ako nije drugačije navedeno.

Sažeti podaci

POČETAK RADA	2006	PRODAJA	85.254.000
REGISTRACIJA	2006	DOBITAK	1.881.000
PRAVNI OBLIK	društvo sa ograničenom odgovornošću	NETO VREDNOST	5.716.000
MATIČNI BROJ	20194596	NOMINALNI KAPITAL	21.017
BROJ ZAPOSLENIH	9		
SIC KOD	87110000		
DELATNOST (SIC)	Inženjerske usluge		
KD08 KOD	71.12		
DELATNOST (KD08)	Inženjerske delatnosti i tehničko savetovanje		

Rukovodstvo

ZORAN TATOMIROVIĆ, direktor

Banke

Stanje na dan: 6. novembar 2014

Aktivni transakcijski računi:

HYPO ALPE-ADRIA-BANK A.D.
BULEVAR MIHAJLA PUPINA 6, NOVI BEOGRAD, Srbija
Telefon: +381 112226000
Br. računa.: 165-000000009879-90
DUNS: 36-642-6307

RAIFFEISEN BANKA A.D.
ĐORĐA STANOJEVIĆA 16, NOVI BEOGRAD, Srbija
Telefon: +381 113202100
Br. računa.: 265-6100310000134-61
DUNS: 53-511-4151

RAIFFEISEN BANKA A.D.
ĐORĐA STANOJEVIĆA 16, NOVI BEOGRAD, Srbija
Telefon: +381 113202100
Br. računa.: 265-0140000007940-28
DUNS: 53-511-4151

RAIFFEISEN BANKA A.D.
ĐORĐA STANOJEVIĆA 16, NOVI BEOGRAD, Srbija
Telefon: +381 113202100
Br. računa.: 265-1000000085890-13
DUNS: 53-511-4151

RAIFFEISEN BANKA A.D.
ĐORĐA STANOJEVIĆA 16, NOVI BEOGRAD, Srbija
Telefon: +381 113202100
Br. računa.: 265-1000000085889-16
DUNS: 53-511-4151

MARFIN BANK AD BEOGRAD
DALMATINSKA 22, BEOGRAD, Srbija
Telefon: +381 113306401

Br. računa.: 145-000000016460-65
DUNS: 55-270-8505

SBERBANK SRBIJA A.D.

BULEVAR MIHAILA PUPINA 165, NOVI BEOGRAD, Srbija
Telefon: +381 112013200
Br. računa.: 285-2291209894151-02
DUNS: 56-545-3714

SBERBANK SRBIJA A.D.

BULEVAR MIHAILA PUPINA 165, NOVI BEOGRAD, Srbija
Telefon: +381 112013200
Br. računa.: 285-229100000420-69
DUNS: 56-545-3714

SOCIETE GENERALE SRBIJA

BULEVAR ZORANA ĐINĐIĆA 50A/B NOVI BEOGRAD, Srbija
Telefon: +381 113011400
Br. računa.: 275-0000220029939-75
DUNS: 64-403-4332

SOCIETE GENERALE SRBIJA

BULEVAR ZORANA ĐINĐIĆA 50A/B NOVI BEOGRAD, Srbija
Telefon: +381 113011400
Br. računa.: 275-0010222009557-93
DUNS: 64-403-4332

SOCIETE GENERALE SRBIJA

BULEVAR ZORANA ĐINĐIĆA 50A/B NOVI BEOGRAD, Srbija
Telefon: +381 113011400
Br. računa.: 275-0000220029933-93
DUNS: 64-403-4332

EUROBANK A.D.

VUKA KARADŽIĆA 10, BEOGRAD, Srbija
Telefon: +381 113027590
Br. računa.: 250-1020000575770-13
DUNS: 56-590-0235

Procena rizika

D&B REJTING:

E2

TREND: rastući

Finansijska snaga:

E

Stanje (1 -4):

2

slabo zadovoljavajuće dobro odlično

opadajući nepromenjen rastući

Rukovodstvo - detaljnije

ZORAN TATOMIROVIĆ, direktor

Rodenje: april 6, 1970, Srbija

Obrazovanje: diplomirani inženjer elektrotehnike

email (z.tatomirovic@tesla.rs), tel: +381 642873623

Istorija

Početak rada kompanije: 29. avgust 2006 pod imenom TESLA SISTEMI DOO .

Registрован od: 4. septembar 2006 kao društvo sa ograničenom odgovornošću.

Pravni oblik

Pravni oblik: društvo sa ograničenom odgovornošću, registracija 4. septembar 2006 u mestu NOVI BEOGRAD.

Matični broj: 20194596

Poreski identifikacioni broj: 104593699

Kapital

Nominalni kapital: 21.017, upisan 29. avgust 2006

ZORAN TATOMIROVIĆ ima u kompaniji 100.00% vlasničkog udela.

Poslovanje

Delatnost:

Standardna Industrijska klasifikacija:

8711 Inženjerske usluge.

Klasifikacija delatnosti - Srbija (2008):

71.12 Inženjerske delatnosti i tehničko savetovanje.

Vrsta kupaca:

78% kompanije;

3% krajnji potrošači;

19% državni organi;

Broj stalnih kupaca: 250.

Kompanija prodaje 99% na domaćem tržištu.

Kompanija izvozi u sledeće države: Crna Gora, Bosna i Hercegovina. Udeo izvoza kompanije je 1%.

Kompanija uvozi iz sledećih država: Španija, Velika Britanija, Francuska, Austrija, Nemačka. Udeo uvoza kompanije je 15%.

Kompanija posluje kao zastupnik za:

GOLMAR, INGESCO, Španija

FHF, SIEMENS, ELKA., Nemačka

AVIGILON, Kanada

OT SYSTEMS, Tajland

PELKO, HID, CISCO, MOTOROLA, POLYCOM, SAD

RTR ENERGIE, CIAS., Italija

PROTEC, Velika Britanija

ESSER, Austrija

VIDICODE, Holandija

FRANCE PARATONNERRSE, SCHEIDER ELECTRIC, Francuska

Broj zaposlenih: 9, od toga 9 puno radno vreme, na dan 1. novembar 2014.

Vozila: 4

automobili, u vlasništvu: 1

dostavna vozila, u vlasništvu: 3

Kompanija se u okviru države smatra malom u svojoj delatnosti.

Nekretnine:

rentirano: kancelarija 50 m2.

rentirano: skladište .

rentirano: radionica 30 m2.

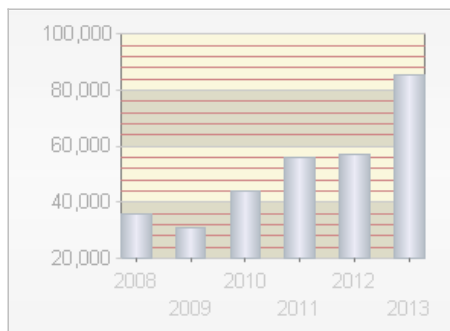
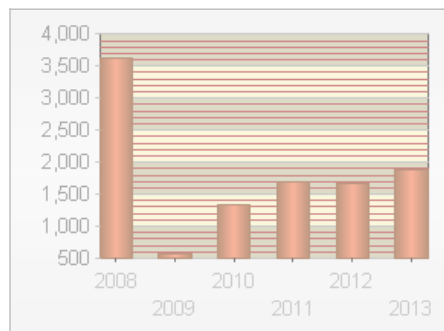
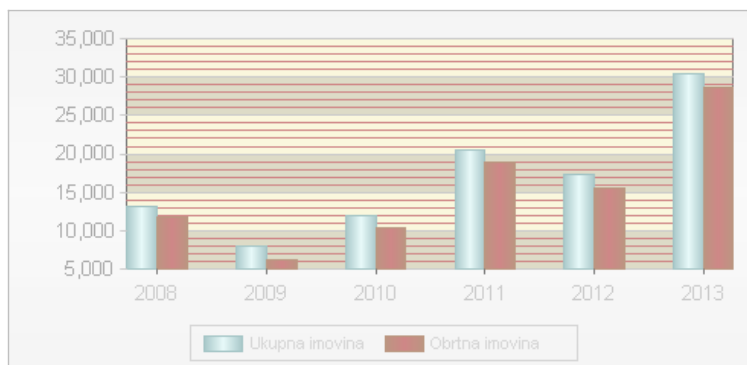
Kraj poslovne godine:	31. decembar 2008	31. decembar 2009	31. decembar 2010	31. decembar 2011	31. decembar 2012	31. decembar 2013
	u '000	u '000	u '000	u '000	u '000	u '000
Prihod od prodaje	36.051	30.765	43.738	55.731	57.026	85.254
Dobitak pre oporezivanja	3.628	579	1.337	1.692	1.681	1.881
Neto vrednost	5.975	6.496	4.372	2.560	4.108	5.716
Nematerijalna osnovna sredstva	1.279	1.663	1.651	1.641	1.757	1.756
Ukupna imovina	13.106	7.921	12.035	20.585	17.400	30.413
Obrtna imovina	11.805	6.236	10.362	18.922	15.621	28.635
Kratkoročne obaveze	6.235	1.425	7.085	17.484	12.667	24.337
Obrtni kapital	5.570	4.811	3.277	1.438	2.954	4.298
Dug. i kratkoročne obaveze	6.235	1.425	7.085	17.484	12.667	24.337

Finansijski plasmani

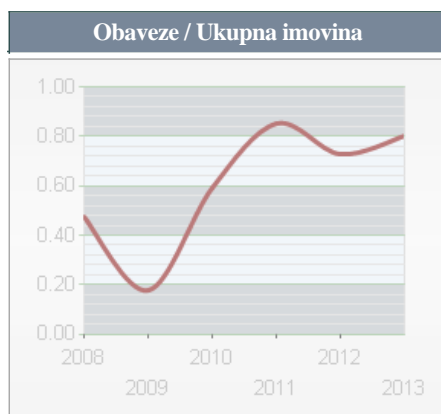
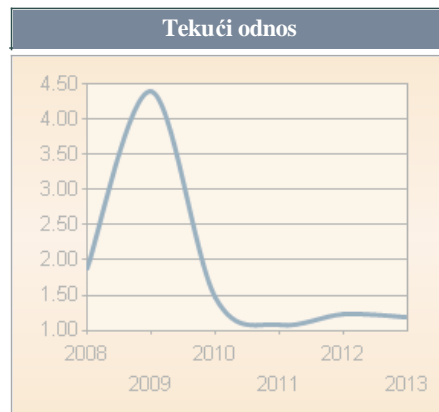
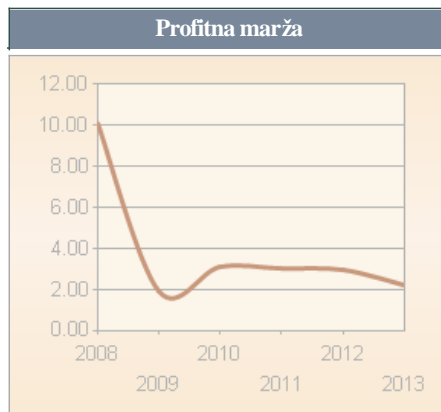
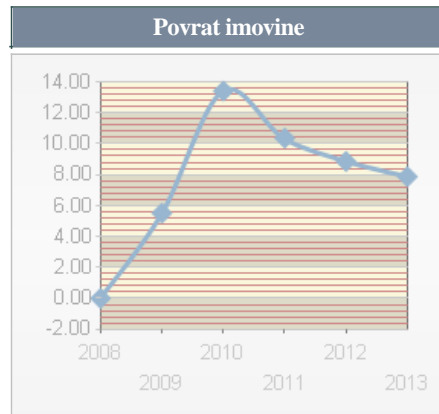
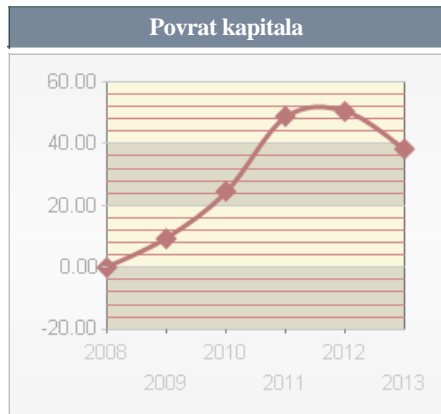
Nematerijalna imovina

Broj zaposlenih

Neto vrednost i ukupna imovina su vrednosti umanjene za iznos nematerijalne imovine.

Prihod od prodaje

Dobitak pre oporezivanja

Ukupna imovina i obrtna imovina


KOEFICIJENTI	31. decembar 2008	31. decembar 2009	31. decembar 2010	31. decembar 2011	31. decembar 2012	31. decembar 2013
Tekuća likvidnost (x)	1.89	4.38	1.46	1.08	1.23	1.18
Solventnost (%)	219.35	121.94	275.27	804.10	423.56	532.07
Materijalna osnovna sredstva / Neto vrednost (%)	21.41	25.60	37.76	64.10	42.77	30.72
Kratk. obaveze / Neto vrednost (%)	104.35	21.94	162.05	682.97	308.35	425.77
Obrt imovine (%)		292.62	438.34	341.70	300.26	356.61
Prihodi od prodaje / Obrtni kapital (x)		5.93	10.82	23.64	25.97	23.51
Ukupna imovina / Prihodi od prodaje		34.17	22.81	29.27	33.30	28.04
Profitna marža (granična dobit) (%)	10.06	1.88	3.06	3.04	2.95	2.21
Povrat kapitala		9.29	24.60	48.82	50.42	38.29
Povrat imovine		5.51	13.40	10.37	8.85	7.87
Prihodi od prodaje / Br. zaposlenih (u '000)	7210.00	6153.00	8748.00	11146.00	11405.00	17051.00
Dobitak / Br. zaposlenih (u '000)	726.00	116.00	267.00	338.00	336.00	376.00



Bilans stanja

PASIVA	31. decembar 2011 u '000	31. decembar 2012 u '000	31. decembar 2013 u '000
Kapital	2.560	4.108	5.716
Osnovni kapital	22	22	22
Dodatno uplaćeni kapital	22	22	22
Preneseni dobitak / gubitak	2.516	4.064	5.672
Kratkoročne obaveze iz poslovanja	17.412	12.595	24.015
Kratkoročne finansijske obaveze	72	72	322
Odložena plaćanja troškova i prihodi budućeg perioda	541	625	360
AKTIVA			
Dugoročna imovina	1.663	1.779	1.778

Materijalna osnovna sredstva	1.641	1.757	1.756
Ispravak kapitala	22	22	22
Obrtna imovina	18.922	15.621	28.635
Zalihe	3.583	7.145	7.448
Kratkoročna potraživanja iz poslovanja	6.539	7.812	17.546
Gotovina	8.781	572	3.579
Plaćeni tr. budućeg perioda i nedospela naplata prihoda	19	92	62
Ukupna pasiva	20.585	17.400	30.413
Ukupna aktiva	20.585	17.400	30.413

Bilans uspeha	31. decembar 2011	31. decembar 2012	31. decembar 2013
	u '000	u '000	u '000
Prihodi od prodaje	55.731	57.026	85.254
Troškovi robe, materijala i usluga	38.139	34.128	44.450
Bruto dobit iz poslovanja	17.592	22.898	40.804
Troškovi zarada	1.054	3.165	3.087
Amortizacija nematerijalne i materijalne dugoročne imovine	252	288	330
Ostali troškovi poslovanja	11.928	17.726	35.462
Dobitak ili gubitak poslovanja	4.358	1.719	1.925
Prihod od kamata i ostali prihodi od finansiranja	4	294	98
Rashodi od kamata i ostali rashodi finansiranja		216	156
Dobitak ili gubitak iz redovnog poslovanja	4.362	1.797	1.867
Vanredni prihodi	16	168	41
Vanredni rashodi	2.686	284	27
Dobitak ili gubitak pre oporezivanja	1.692	1.681	1.881
Porez na dobitak	169	133	282
Neto dobitak	1.523	1.548	1.599

Izveštaj o novčanim tokovima	31. decembar 2011	31. decembar 2012	31. decembar 2013
	u '000	u '000	u '000
Gotovina na početku obračunskog perioda	1.386	8.781	572
Amortizacija	252	288	330
Promena u zalihama	(1.731)	3.562	303
Promena kratkoročnih potraživanja iz poslovanja	2.896	1.273	9.734
Promena aktivnih vremenskih razgraničenja		73	(30)
Promena kratkoročnih i dugoročnih obaveza iz poslovanja	10.327	(4.817)	11.420
Promena pasivnih vremenskih razgraničenja	(37)	84	(265)
Neto tok gotovine iz poslovnih aktivnosti	10.900	(7.805)	3.077
Promena materijalne imovine	(10)	116	(1)
Neto tok gotovine iz aktivnosti investiranja	10	(116)	1
Promena kratkoročnih finansijskih obaveza	72		250
Promena kapitala (kapital-neto dobitak)	(2.132)	1.523	1.557
Neto tok gotovine iz aktivnosti finansiranja	(2.060)	1.523	1.807
Gotovina na kraju obračunskog perioda	8.781	572	3.579
Ukupni tok gotovine	8.850	(6.398)	4.885

Navedeni iznosi su preuzeti iz nerevidiranih izveštaja za poslednju poslovnu godinu.

5. novembar 2014:

Kompanija je dana 5. novembar 2014 potvrdila sledece nekonsolidovane procene rezultata poslovanja za period od 1. januar 2014 do 30. jun 2014: Kapital: 5.716.359 RSD, Ukupna pasiva: 33.530.417 RSD, Dugoročna imovina: 1.777.356 RSD, Obrtna imovina: 20.576.358 RSD, Zalihe: 10.854.213 RSD, Neto prodaja: 32.411.309 RSD, Troškovi robe, materijala i usluga: 21.961.060 RSD, Troškovi zarada: 1.442.358 RSD,

5. novembar 2014: Tijana Zimonjić sekretar potvrdio/la sledeće: Planirani prihod za 12-sto mesečni period, zaključno sa 31. decembar 2015 je 110.000.000 RSD.

Kompanija planira povećanje prodaje i da bude na petom mestu na tržištu Srbije po obimu prodaje iz oblasti tehničke zaštite. Sve ostale informacije date u izveštaju su sakupljene iz različitih izvora. Struktura vlasništva je potvrđena iz zvaničnih izvora 31.10.2014. Izveštaj je pripremila J.N.

Valuta

Devizni kurs: 1 USD = 83.13 RSD na dan 31. decembar 2013
Devizni kurs: 1 USD = 86.18 RSD na dan 31. decembar 2012
Devizni kurs: 1 USD = 80.87 RSD na dan 31. decembar 2011
Devizni kurs: 1 USD = 79.28 RSD na dan 31. decembar 2010
Devizni kurs: 1 USD = 66.73 RSD na dan 31. decembar 2009
Devizni kurs: 1 USD = 62.90 RSD na dan 31. decembar 2008

Zaključak

Mišljenje analitičara: Rizičnost kreditiranja ovog privrednog društva je prihvatljiva.

D&B rejting E2 znači:

Finansijska snaga kompanije je u opsegu od 60.000 - 120.000 USD (na osnovu vrednosti kapitala i rezervi) i opšte poslovno stanje je dobro (niska rizičnost).

D&B Rejting rečnik

D&B Rating - sastoji se iz dva dela: *Finansijska snaga* i *Indikator rizika*

Primer: **2A4: »2A«** = finansijska snaga kompanije, **»4«** = indikator rizika

INDIKATOR RIZIKA se koristi zajedno sa *Indikatorom finansijske snage* i pokazuje D&B procenu izloženosti riziku pri poslovanju sa određenom kompanijom, odnosno verovatnoću postojanosti kompanije ili njenog neuspeha u narednih 12 meseci. Indikator rizika je zasnovan na pravilima ekspertnih sistema i ažurira se svaki put pri unosu podataka u naše baze podataka.

U sledećoj tabeli dat je pregled mogućih vrednosti indikatora rizika i odgovarajuće preporuke.

INDIKATORI RIZIKA		
4	Visok nivo rizika	Preporučuju se garancije, zatražite odgovarajuće osiguranje pre odobravanja kredita
3	Rizik veći od prosečnog	Odobriti posao, ali pažljivo nadgledati
2	Nizak rizik	Odobriti posao
1	Minimalni rizik	Odobriti posao – možete ponuditi povoljnije uslove
-	Nedovoljno informacija	Nema zvaničnih informacija ili ne posedujemo dovoljno informacija koje bi ukazivale na aktivnost trgovanja

Indikator finansijske snage je zasnovan na Neto vrednosti kompanije (ukupnom kapitalu) ili na Nominalnom kapitalu.

FINANSIJSKA SNAGA	Neto vrednost ili Nominalni kapital
5A, 5AA	60 M USD ili više
4A, 4AA	25 M USD - 60 M USD
3A, 3AA	12 M USD - 25 M USD
2A, 2AA	2.5 M USD - 12 M USD
1A, 1AA	1.2 M USD - 2.5 M USD
A, AA	600,000 USD - 1.2 M USD
B, BB	345,000 USD - 600,000 USD
C, CC	175,000 USD - 345,000 USD
D, DD	120,000 USD - 175,000 USD
E, EE	60,000 USD - 120,000 USD
F, FF	35,000 USD - 60,000 USD
G, GG	15,000 USD - 35,000 USD
H, HH	0 - 15,000 USD
N	Finansijska snaga je negativna (negativna neto vrednost)
O	Finansijska snaga je neodređena: Nedostupni poslovni rezultati ili su stariji od 2 godine u odnosu na dan prikazivanja.
NB	Nova kompanija: Posluje manje od 18 meseci
NQ	Ugašena kompanija: Kompanija je prestala sa poslovanjem

FINANSIJSKI POKAZATELJI - RACIO BROJEVI

Naziv	Formula	Objašnjenje
Racio tekuće likvidnosti (X)	Obrtna sredstva / kratkoročne obaveze	Pokazuje pokrivenost kratkoročnih obaveza obrtnim sredstvima kompanije; veća vrednost ovog racija, veće poverenje poverilaca.
Racio Solventnosti (%)	(ukupna pasiva (ili ukupna aktiva) / neto vrednost)*100	Pokazuje kakva je "dugoročna likvidnost", da li će kompanija na duži rok moći da izmiri svoje obaveze i kako kompanija finansira svoja sredstva.
Odnos osnovnih sredstava i neto vrednosti kompanije (%)	(Osnovna sredstva u tekućoj godini / Neto vrednost u tekućoj godini) *100	Udeo neto vrednosti u osnovnim sredstvima uglavnom varira u zavisnosti od privredne grane delatnosti. Uopšteno, kompanija ima premalo kapitala za efikasno poslovanje ukoliko su osnovna sredstva veća od neto vrednosti.
Odnos kratkoročnih obaveza i neto vrednosti (%)	(kratkoročne obaveze / neto vrednost)*100	Pokazuje vlasničko finansiranje kratkoročnih sredstava kompanije. Što manja vrednost to bolje.
Obrt imovine (%)	(Prihodi od prodaje / prosek ukupne imovine u poslednje 2 godine)*100	Pokazuje efikasnost menadžmenta u generisanju prodaje sa datom imovinom kompanije.
Odnos prodaje i obrtnog kapitala (X)	(Prihodi od prodaje / prosečna vrednost obrtnog kapitala u poslednje 2 godine)*100	Ukazuje na efikasnost kompanije. Pokazuje da li kompanija manipuliše sa prevelikim obimom prodaje u odnosu na obrtni kapital.
Odnos ukupne imovine i prodaje kompanije (%)	(prosek ukupne imovine u poslednje 2 godine / prihodi od prodaje)*100	Pokazuje koliko je sredstava kompaniji potrebno za realizaciju svakih 100 dinara prodaje; niska vrednost ukazuje na prekomernu prodaju, tj. kompanija prodaje i ono što ne može osigurati – to može dovesti do finansijskih teškoća ukoliko se ne koriguje; ekstremno visoka vrednost ovog racija može biti rezultat previše konzervativnog upravljanja kompanijom ili pre niskog nivoa prometa.
Granična dobit (%)	(bruto dobitak ili gubitak / prihodi od prodaje)*100	Meri efikasnost poslovanja kompanije i pokazuje koliko je dobitka ili gubitka ostvareno na 100 dinara realizovane prodaje.
Povrat kapitala (%)	(bruto dobitak ili gubitak / prosek neto vrednosti kompanije u poslednje 2 godine) *100	Analizira uspešnost menadžmenta da ostvari odgovarajuće prinose na kapital uloženi od strane vlasnika/akcionara kompanije.
Povrat imovine (%)	(bruto dobitak ili gubitak / prosek ukupne imovine u poslednje 2 godine)*100	Ključni pokazatelj profitabilnosti kompanije.
Prodaja po zaposlenom (000)	(prihod od prodaje / broj zaposlenih (u hiljadama))	Pokazuje efikasnost zaposlenih i varira u zavisnosti od privredne grane delatnosti.
Dobit po zaposlenom (000)	(bruto dobitak ili gubitak / broj zaposlenih (u hiljadama))	Pokazuje efikasnost i produktivnost zaposlenih.